



OBVEZNI IZBIRNI PREDMETI

Šolsko leto 2023/2024

7. razred

**Spoštovani starši, učenci in učenke tretjega triletja,
sodelavke in sodelavci!**

Za lažjo odločitev o izboru obveznih izbirnih predmetov za šolsko leto 2023/2024 smo za učence pripravili kratko predstavitev vseh izbirnih predmetov, ki jih ponujamo učencem na izbiro v naslednjem šolskem letu.

Z izbiro obveznih izbirnih predmetov je učencem omogočeno, da izberejo tista področja, ki jih zanimajo, jim pomenijo nadgradnjo in poglobljanje znanj obveznih učnih vsebin ali zasledujejo njihove poklicne interese. Učenci na ta način zadovoljujejo svoje potrebe in razvijajo močna področja.

V devetletni šoli lahko učenci od 7.–9. razreda izberejo del predmetnika po svojih željah, sposobnostih in nagnjenjih. Vse to jim omogočajo izbirni predmeti, saj lahko pri teh predmetih pridobijo nova znanja ali pa poglobijo in razširijo znanja, ki jih zanimajo. Izbirni predmeti so del učenčevih tedenskih urnikov in so enakovredni ostalim. Obisk izbirnih predmetov je obvezen. Predmeti se ocenjujejo s številčno oceno. Vseh ponujenih izbirnih predmetov ne bomo mogli izvajati, saj določila Ministrstva za šolstvo in šport predpisujejo število skupin izbirnih predmetov. Na šoli bomo izvajali tiste predmete, za katere bo največje zanimanje, o tem pa bomo seznanili učence še pred začetkom novega šolskega leta.

Za nasvet in pomoč pri odločanju naj se učenci obrnejo na šolsko svetovalno službo.

Želim vam uspešen zaključek šolskega leta.

Lep pozdrav.

Ravnateljica: Mojca Pev, mag. mat.

Vsebina

Splošna pojasnila	3
Pomembne informacije	3
Obvezni izbirni predmeti v 7. razredu	5
Predstavitev izbirnih predmetov	6
Španščina I (ŠI1)	6
Italijanščina I. (II1)	7
Gledališki klub (GLK)	8
Verstva in etika I. (VE1)	9
Likovno snovanje I. (LS1)	9
Računalništvo	10
Obdelava gradiv – Les (OGL)	10
Sodobna priprava hrane (SPH)	11
Rastline in človek (RČL)	11
Šport za zdravje (ŠZZ)	12
Astronomija	12
Postopek izbire obveznih in neobveznih izbirnih predmetov za šolsko leto 2023/24	13
Postopek urejanja v e-Asistentu	14
Vpis v program e-Asistent	14
Razvrščanje obveznih izbirnih predmetov	15
Oprostitev izbirnih predmetov za učence, ki obiskujejo glasbeno šolo	15

Splošna pojasnila

Za učence 7., 8. in 9. razreda mora osnovna šola poleg obveznih predmetov izvajati tudi pouk izbirnih predmetov ([17. člen Zakona o osnovni šoli](#)). Za šolsko leto 2023/24 vam ponujamo široko paleto obveznih izbirnih predmetov (OIP).

Šola obvezne izbirne predmete ponudi v dveh sklopih: družboslovno-humanistični sklop in naravoslovno-tehnični sklop. Učenec predmete izbira po svojih interesih in ne glede na sklop.

V publikaciji so zbrane kratke predstavitve OIP, ki vsebujejo glavne poudarke, cilje ter načine dela in ocenjevanja pri posameznem izbirnem predmetu. Upamo, da vam bodo predstavitve v pomoč pri izbiri in odločitvi.

Pomembne informacije

Učenec obvezno izbere dve uri pouka obveznih izbirnih predmetov tedensko.

Izbira na naslednji način:

a) Učenec izbere dva predmeta, ki se izvajata po 1 uro na teden. Na ta način se izvajajo vsi izbirni predmeti razen tujih jezikov.

b) Učenec izbere en predmet, ki se izvaja celo šolsko leto po 2 uri na teden. Izbere lahko ali italijanščino I. ali španščino I.

V soglasju s starši lahko učenec izbere tudi tri ure tedensko. Svetujemo, da o tej možnosti izbire dobro premislite, saj je po izbiri obiskovanje vseh izbirnih predmetov obvezno.

Pouk izbirnih predmetov poteka po skupinah.

Učenec je pri izbirnih predmetih ocenjen.

Izbirni predmeti so obvezni in jih mora učenec redno obiskovati.

Učenci se za izbirne predmete odločajo v aprilu.

Prijavo na izbirne predmete boste oddali v programu e-Asistent.

Izvajali bomo tiste obvezne izbirne predmete, ki jih bo izbralo največje število učencev. O tem vas bomo obvestili v maju ali juniju.

Oprostitev sodelovanja pri izbirnih predmetih

V skladu z [52. členom Zakona o osnovni šoli](#) je lahko učenec, ki obiskuje glasbeno šolo z javno veljavnim programom na predlog staršev oproščen sodelovanja pri izbirnih predmetih. O oprostitvi odloči ravnatelj.

V primeru, da učenec obiskuje glasbeno šolo z javno veljavnim programom in se je odločil, da bo uveljavljal oprostitev sodelovanja pri izbirnih predmetih označi število ur za oprostitev:

- a) Če bo uveljavljal oprostitev za 1 uro izbirnega predmeta, mora obvezno izbrati en izbirni predmet, ki se izvaja 1 uro na teden.
- b) Če bo uveljavljal oprostitev za 2 uri je v celoti oproščen obiskovanja obveznega izbirnega predmeta.

Poleg tega je potrebno oddati še pisno vlogo, ki je dostopna na spletni strani šole: <https://www.os-vipava.si/starsi/dokumenti/> in **otrdilo o vpisu v glasbeno šolo. Za šolsko leto 2023/24 potrdilo oddate najkasneje do petka, 8. 9. 2023.**

Učenci in učenke,
pomembno je, da pred odločitvijo o izbiri
obveznih izbirnih predmetov dobro razmislite,
kaj vas veseli in katere izbirne predmete boste
z veseljem obiskovali.

Sprememba izbire

V začetku šolskega leta in najkasneje do 8. septembra 2023 lahko učenec v soglasju s starši in šolsko svetovalno službo svojo izbiro obveznega izbirnega predmeta zamenja.

Sprememba izbire je možna le v skladu s predpisanimi normativi ([33. člen Pravilnika o normativih in standardih za izvajanje programa OŠ](#)).

Obvezni izbirni predmeti v 7. razredu

Družboslovno-humanistični sklop

- ✓ Španščina I. (ŠI1)
- ✓ Italijanščina I. (II1)
- ✓ Gledališki klub (GLK)
- ✓ Verstva in etika I. (VE1)
- ✓ Likovno snovanje I. (LS1)

Naravoslovno-tehnični sklop

- ✓ Računalništvo
- ✓ Obdelava gradiv – Les (OGL)
- ✓ Sodobna priprava hrane (SPH)
- ✓ Rastline in človek (RČL)
- ✓ Šport za zdravje (ŠZZ)
- ✓ Astronomija

Predstavitev izbirnih predmetov

Španščina I (ŠI1)

Ali veš:

- da španščine ne govorijo zgolj v Španiji in da je materni jezik več kot **400 milijonom ljudi**?
- da je španščina uradni jezik **21 držav** in **tretji svetovni jezik** po številu govorcev?
- da je **drugi najpogosteje uporabljeni svetovni jezik** takoj za angleščino?
- da španščine ne zaznamuje le njena geografska razširjenost, ampak tudi njena **bogata zgodovinska in kulturna tradicija**, ki je pustila svoj pečat v svetovni civilizaciji?
- da Španci pred vprašalnim stavkom napišejo **¿**?
- katero je glavno mesto Španije, Argentine, Kube?
- kdo je Don Kihot?

Si že slišal/-a za:

- pleses salso, tango, flamenco?
- največji slap na svetu Salto del Angel, ledenik Perito Moreno, palačo Alhambro?



<https://depositphotos.com/115297030/stock-illustration-spain-hola-espana-travellina.html>

Rad/-a gledaš nogomet in navijaš za Barcelono ali Real Madrid?

So te prevzele telenovele in jih rad/-a gledaš?

Te zanimajo stare indijanske civilizacije in Machu Picchu?

Vse to in še več pri **izbirnem predmetu španščina!**

Španščina v OŠ?

Je triletni izbirni predmet. **Izvaja se celo šolsko leto po dve uri na teden.**



<https://www.worldatlas.com/articles/why-ch-countries-make-up-latin-america.htm>

Tematski sklopi, ki se pri pouku obravnavajo, so povezani **tvojimi interesi** in prilagojeni **tvoji starosti**. Spoznal/-a boš **osnovno besedišče** s področja števil, barv, živali, šole, oblačil in hrane. Skozi **igre in komunikacijo** se boš naučil/-a **sporazumevati** v vsakdanjih situacijah, zlasti s sovrstniki, podajati informacije o sebi, predstaviti svojo družino in bivališče. Znal/-a boš govoriti o poklicih, prostem času, preživljanju počitnic ...

- Seznanil/-a se boš z osnovnimi geografskimi in zgodovinskimi značilnostmi **Španije in Latinske Amerike** ter z običaji in navadami, glasbo, folkloro in drugimi kulturnimi zanimivostmi.

Pridi, ne bo ti žal!

Italijanščina I. (II1)

Te zanima/-jo:

- **tuji jeziki** in bi se rad/-a naučil/-a še **enega novega**?
- **Italija** - naša sosedka - z vsemi njenimi navadami, običaji, hrano, umetnostjo, glasbo, filmi, modo, geografijo, stereotipi ...?

Si želiš:

- na **srednji šoli** lažje **nadaljevati** z učenjem italijanščine?
- delati v Italiji ali z Italijani, ko boš "velik/-a"?



Italijanščina v OŠ?

Je triletni izbirni predmet. **Izvaja se celo šolsko leto po dve uri na teden.**

- Tematski sklopi, ki se pri pouku obravnavajo, so povezani s **tvojimi interesi** in prilagojeni **tvoji starosti**. Spoznal/-a boš **osnovno besedišče** s področja števil, barv, živali, šole, oblačil in hrane. Skozi **igre in komunikacijo** se boš naučil/-a **sporazumevati** v vsakdanjih situacijah, zlasti s sovrstniki, podajati informacije o sebi, predstaviti svojo družino in bivališče. Znal/-a boš govoriti o poklicih, prostem času, preživljanju počitnic ...



<https://www.pinterest.com/pin/495536765226294892/>

- Pouk poteka v manjših skupinah in v sproščnem vzdušju. Poudarek je na praktični uporabi jezika. Vključene so sodobne metode dela, kar pomeni, da je vpeta tudi **informacijska tehnologija**.

- Seznanil/-a se boš z osnovnimi geografskimi in zgodovinskimi značilnostmi **Italije** ter z običaji in navadami, glasbo, folkloro in drugimi kulturnimi zanimivostmi.

- Glede na interes in časovne zmožnosti, boš pridobljeno znanje lahko uporabil/-a v realni situaciji ob koncu vsakega ali vsaj zadnjega leta učenja italijanščine – **s fakultativnim obiskom ene izmed italijanskih šol v Sloveniji ali izleta v Italijo.**

V zadnjih dveh letih učenja italijanščine boš imel/-a možnost sodelovanja pri tekmovanju iz **italijanske bralne značke**, v devetem razredu pa še na državnem tekmovanju iz znanja italijanščine.

Gledališki klub (GLK)

Izbirni predmet gledališki klub je enoleten in se lahko izvaja v 7. razredu osnovne šole.



Kaj potrebujete, da izberete GLEDALIŠKI KLUB?

Le željo po igranju, vse drugo boste pridobili pri izbirnem predmetu.

Tematski sklopi:

KAJ JE GLEDALIŠČE (zgodovina, vrste);

GREMO V GLEDALIŠČE (obisk vsaj ene profesionalne gledališke predstave);

IGRAMO BREZ BESEDILA (obrazna mimika, pantomima, ples ...);

NAPIŠIMO DRAMSKO BESEDILO (s skupnimi močmi ni težko ...);

POSTANIMO IGRALCI (odpravili smo tremo, napravili kostume in rekvizite: sošolcem se predstavimo s kratkimi igrami).

Kratek opis predmeta:

Spoznali bomo, kje in kdaj se je gledališče pojavilo in na kratko preverili, kakšen je bil razvoj gledališča do današnjega časa. Predvsem pa se bomo ukvarjali s praktičnimi zadevami, kot je pantomima, posnemanje glasov in gibov, nastopanje pred občinstvom, poskušali se bomo znebiti treme pred nastopanjem, urili bomo pravilno izgovarjavo in na oder postavili tudi krajše odlomke iger ali skeče.


Načini pridobivanja ocene:

- pretvorba različnih besedil v dramsko besedilo;
- sodelovanje pri pripravi in izvedbi nastopov (nastopi pred razredom, priprava igre).

Življenje je gledališče, življenje je oder, mi vsi pa smo igralci.

Verstva in etika I. (VE1)

Pri predmetu bomo spoznavali življenje ljudi v velikih verstvih sveta:



judovstvo, krščanstvo, islam, hinduizem in budizem.

Zanimalo nas bo, na primer **kako živi judovska družina v primerjavi s krščansko.**

Iskali bomo **podobnosti in različnosti verstev.**

Risali bomo mandale, naredili maketo za pet stebrov islama, pogledali film Mali Buda, obiskali Muzej jaslic na Brezjah in še kaj.

Predmet navaja učence, da premišlujejo ter se sproščeno in spoštljivo pogovarjajo o verstvih, učijo pa se tudi temeljnih vrednot življenja in sobivanja v večkulturni moderni družbi.

Predmet je trileten, učni načrt pa omogoča, da učenci lahko izberejo predmet le za leto ali dve, ker so teme zaključene celote.

Likovno snovanje I. (LS1)

Komu je predmet namenjen?

Vsem učencem/-kam, ki radi/-e rišejo, slikajo, kiparijo in si želijo na prijeten in ustvarjalen način pridobiti dodatna znanja na področju likovnega ustvarjanja.



Kaj bomo počeli pri tem predmetu?

**RAZISKOVALI LIKOVNI SVET;
EKSPERIMENTIRALI Z LIKOVNIMI
TEHNIKAMI;
OBISKALI AKTUALNE LIKOVNE
RAZSTAVE.**

Izbirni predmet likovno snovanje v 7. razredu s svojimi nalogami podkrepi in dopolni vsebine rednega predmeta LIKOVNA UMETNOST. Celotna dejavnost predmeta sloni na razvoju učenčeve likovne ustvarjalnosti. Učence usmerja k likovnemu raziskovanju sveta, odkriva posebnosti likovnega ustvarjanja ter pogloblja posluš za razumevanje likovnih del umetnikov.

Učenci pri predmetu likovno snovanje bogatijo svoje zmožnosti za likovno izražanje, razvijajo motorične spretnosti in domišljijo ter se seznanijo z razlikami in povezavami med vizualnim in likovnim svetom.

Vabljeni vsi učenci, ki radi rišete, slikate, oblikujete in tako ali drugače ustvarjate!

Umetnost je na svetu zato, da ga polepša!

Računalništvo

Računalništvo v osnovni šoli izvajamo kot izbirni predmet. Učenci in učenke ga torej lahko izberejo v tretjem triletju, to je v 7., 8. in/ali 9. razredu.

Računalniško znanje nam pride prav v vsakdanjem življenju. Poznavanje raznih programov, aplikacij, spletnih orodij nam olajša delo za šolo, učenje ...

V 7. razredu spoznavamo UREJANJE BESEDIL. Učenci spoznajo različne programe, ki jih potrebujejo za vsakdanje šolsko delo.

Izbrali si bodo poljubno temo ter ob uporabi urejevalnika besedil, risarskih programov in interneta napisali nalogo o tej temi.




Naučili se bodo rokovanja z digitalnim fotoaparatom in obdelavo slikovnega gradiva.

Obdelava gradiv – Les (OGL)

Izbirni predmet Obdelava gradiv – Les je enoletni predmet in obsega 35 ur. Pouk poteka v ustrezno opremljeni šolski delavnica, strnjeno dve uri tedensko, pol šolskega leta.

Posebna pozornost je namenjena varstvu pri delu.

Dejavnosti: Učiteljica vam bo predstavila gradivo (les), iz katerega boste načrtovali izdelek. Gradiva nabavi šola ob sodelovanju učiteljice.



Učenci:

Za izbrani izdelek narišejo tehnično in tehnološko dokumentacijo (načrt) in ga izdelajo. Delajo z orodji in stroji, ki so v šolski delavnici.

Učiteljica vrednoti kvaliteto izdelka, sodelovanje v skupini in motorične spretnosti pri uporabi orodij.

Vsebine: varstvo pri delu, iskanje ideje in načrtovanje predmeta, izbira ustreznega gradiva, izdelava uporabnega izdelka (merjenje in zarisovanje, vpenjanje, žaganje, vrtanje, brušenje, spajanje in površinska zaščita), izdelava zahtevnejših izdelkov, razstava.

Sodobna priprava hrane (SPH)

Izbirni predmet je v vsakdanjem življenju zelo uporaben, saj zajema veliko praktičnega dela.



Učenci spoznavajo:

- **hranljive snovi** in njihov vpliv na zdravje človeka, pravilno razporeditev teh snovi prek celega dneva ter posledice nepravilnosti v prehrani, ki privedejo do deficitarnih bolezni,
- **kakovost živil in jedi** z vidika fizioloških, senzoričnih, ter tehnoloških lastnosti in jih ocenjujejo,
- **postopke predpriprave in priprave živil** in spremembe, ki jih ti postopki povzročajo v času obdelave živil,
- **prehranske navade**, vplive na oblikovanje prehranskih navad ter pomen dobrih prehranskih navad za zdravje človeka.

Večino ur je namenjeno praktičnemu delu. Pouk popestrimo z ogledom sejma Narava zdravje, na katerem se seznanimo z novostmi na področju prehrane.

Učenci so ocenjeni iz teoretičnega in praktičnega dela. Pouk poteka strnjeno 2 uri tedensko, pol šolskega leta.

Rastline in človek (RČL)

Učenci si poglobijo, razširijo znanje in izkušnje, ki so jih pridobili pri naravoslovnih predmetih od 1. do 7. razreda. Gre za povezovanje teorije in prakse, pridobivanje uporabnega znanja in poklicno usmerjanje. Izbirni predmet ima namen poudariti in spoznati, kako pomembne so rastline za človeka in kako pomembno je varovanje rastlin in njihovih življenjskih okolij.

Učenci bodo spoznavali:

- Zdravilne rastline in njihova uporaba;
- Strupene rastline;
- Prehrambna vrednost rastlin;
- Krmne rastline, industrijske rastline;
- Laboratorijsko delo in delo na terenu, v naravi;
- Preživetje v naravi;
- Rastline in živali;
- Vzgojo rastlin (sajenje, lončnice), dišavnice in začimbe.



Pouk bo potekal v učilnici biologije in na terenu (v naravi).

Šport za zdravje (ŠZZ)

Pri predmetu šport za zdravje bodo učenci spoznali in razvijali posamezne gibalne (vzdržljivost, hitrost in koordinacija..) in funkcionalne sposobnosti (aerobne in anaerobne vzdržljivosti).



S fizičnimi aktivnostmi bodo ohranjali pravilno telesno držo in oblikovali skladno postavo, si oblikovali odnos do lastnega telesa ...

1. POHODNIŠTVO IN KOLESARTSVO: učenci spoznajo vpliv hoje na organizem, orientacijo v naravi, nevarnosti v gorah in znajo ponuditi prvo pomoč.
2. PLAVANJE: utrjevanje tehnik plavanja, osnove reševanja iz vode, pravila varnosti in vedenja na kopališčih ...
3. KOŠARKA: izpopolnjevanje tehničnih in taktičnih elementov, pravila igre, sodniški znaki in uspešna uporaba tehničnih in taktičnih elementov.


Astronomija

Sonce, Luna, Zemlja je izbirni predmet, namenjen učencem, ki želijo narediti prve "ta zaresne" korake v skrivnostni svet astronomije, in jih zanima vesolje.

Pri predmetu res ne bomo trenirali malih astronautov, a bodo učenci spoznali osnovna astronomska znanja, brez katerih tudi pravi astronauti ne morejo.

Ker se spodobi spoznati najprej svojo neposredno sosesčino (v planetarnem smislu), bodo učenci podrobneje spoznavali sistem Sonce – Luna – Zemlja, vpliv Sonca in Lune na naravo in človeštvo na Zemlji (menjavanje letnih časov, dan in noč, razvoj koledarjev, navigacije, vpliv na gospodarski in kulturni razvoj civilizacij ...).

Poleg dela v učilnici, bo poudarek na praktičnem delu v naravi in opazovanju neba.



Vsebine, ki jih bomo obravnavali so:

- Nastanek Osončja.
- Heliocentrični in geocentrični model.
- Oblika Sonca, Zemlje in Lune in njihove medsebojne oddaljenosti.
- Primerjava površja Zemlje in Lune.
- Raziskovanje Lune.
- Vpliv Sonca in Lune na Zemljo.
- Gibanje Lune okrog Zemlje, Lunine mene.
- Nastanek Sončevega in Luninega mrka.

Učenci dobijo vse potrebno gradivo v šoli. Pri predmetu se ocenjuje eksperimentalno delo in izdelke učencev. In mogoče bo kateri izmed učencev v prihodnosti res postal pravi astronomt ...

Postopek izbire obveznih in neobveznih izbirnih predmetov za šolsko leto 2023/24

Spoštovani starši in učenci bodočih 7. razredov.

Obiskovanje obveznih izbirnih predmetov je obvezno v obsegu 2 ur na teden. Zato je pomembno, da se učenec odloči za tiste predmete, ki jih bo redno in z zanimanjem obiskoval.

Prijavo na obvezne in neobvezne izbirne predmete boste oddali preko eAsistenta za starše. **Izbirni postopek in prijavo lahko opravite vsi, ki imate Osnovni ali PLUS paket.** Prijavnic ne tiskate in ne podpisujete. Obrazec izpolnite le v sistemu eAsistent.

Prijava bo aktivna do petka, 12. 5. 2023. Za dodatna pojasnila ali pomoč pri prijavi, kontaktirajte svetovalno delavko Mojco Habič (mojca.habic@os-vipava.si ali na tel. št. 05 36 64 363).

Obvezno morate urediti dve ločeni prijavi in sicer:

a) »Prijava za izbirne predmete«

- Obvezno razvrstite 6 navedenih izbirnih predmetov.
- Označite tudi, če bo učenec obiskoval 3 ure obveznih IP.
- V kolikor učenec obiskuje glasbeno šolo z javno veljavnim programom in boste oddali vlogo za oprostitev obiskovanja 1 ali 2 ur IP, to v prijavi označite.

Na osnovi vaših prijav bomo oblikovali skupine za izbirne predmete. Izvajali bomo le tiste izbirne predmete, za katere bo v skladu s [Pravilnikom o normativih in standardih za izvajanje programa osnovne šole](#) prijavljeno zadostno število učencev. Spremembe izbire predmetov bodo možne le v skladu z normativi in le, če bo v skupini še prosto mesto.

V naslednjem mesecu vas bomo obvestili o predmetih, ki jih bomo izvajali.

Postopek urejanja v e-Asistentu

Predstavljamo vam postopek urejanja izbire obveznih izbirnih predmetov v e-Asistentu.

Vpis v program e-Asistent

Slika 1

The screenshot shows the e-Asistent web application interface. The browser address bar shows 'https://www.eas...'. The page title is 'e-Asistent za starše' and the year '2019/2020' is visible. The navigation menu includes 'Pregled', 'Redovalnica', 'Predmetnik', 'Sporočila', 'Komunikacija', 'GDPA', 'Urnik', and 'Spisna iz'. The main content area shows a calendar for the week of 11.5. to 17.5. On the right, there are sections for 'Izbirni predmeti' (with a note that selection is until 19.5.2020) and 'Neobvezni izbirni predmeti' (with a note that selection is until 19.5.2020). There are also buttons for 'Uredi' and 'Zadnje ocene'.

1. Korak: Prijava v e-as za starše.
2. Korak: Izberite otroka, za katerega boste urejali prijavo izbirnih predmetov.
3. Korak: Kliknite na Pregled.
4. Korak: Kliknite na oznako IZBIRNI predmeti.
5. Korak: Po kliku IZBIRNI predmeti nadaljujete s Sliko 3.
6. Korak: Po končani izbiri obveznih izbirnih predmetov se po potrebi ponovno prijavite v e-As in kliknite na Neobvezni izbirni predmeti, nato nadaljujete s Sliko 4.

Razvrščanje obveznih izbirnih predmetov

Slika 2

1. Korak: Izberite predmet, ki si ga otrok želi obiskovati in ga z miško prestavite na prvo mesto.

Ostali predmeti se vam bodo navzdol prestavili sami. Nadaljujete s postopkom in tako razvrstite 6 predmetov.

POMEMBNO
Na prvo in drugo mesto postavite najbolj željeni izbiri, ostali 4 izbrani predmeti so rezervna izbira.

2 uri STA OBVEZNA IZBIRA

DODATNA IZBIRA NA

2. Korak: Po končani izbiri obvezno kliknite na zapis POTRDI IZBIRO

OPROŠČEN 2 uri

OPROŠČEN 1 URO, en izbirni predmet pa obiskuje

POTRDI IZBIRO

Po končani izbiri obvezno kliknite na zapis POTRDI IZBIRO

Oprostitev izbirnih predmetov za učence, ki obiskujejo glasbeno šolo

Slika 3

OPROŠČEN 2 uri

OPROŠČEN 1 URO, en izbirni predmet pa obiskuje

POTRDI IZBIRO

Po končani izbiri obvezno kliknite na zapis POTRDI IZBIRO

Besedilo so pripravili:

**Učitelji, ki so predvideni kot izvajalci posameznih izbirnih predmetov
v šolskem letu 2023/2024.**

Ravnateljica: Mojca Pev, mag. mat.

Knjižico je oblikovala: Mojca Habič

Vipava, april 2023